

# solue<sup>®</sup>

**CATÁLOGO**

**2016**

**EQUIPOS  
PROCESAMIENTO  
DE VENTANAS**

v.03

La información y recomendaciones contenidas aquí se dan en buena fe, basadas en el conocimiento y experiencia actual que Comercial Soluex SpA. tiene de los productos, lo anterior, siempre que hayan sido almacenados, manipulados y aplicados de acuerdo a lo indicado en las Etiquetas y Fichas Técnicas de cada producto. La información aquí señalada corresponde a las aplicaciones de productos expresamente mencionados en este Catálogo. En caso de modificaciones en los parámetros de aplicación, consulte al Servicio Técnico de Comercial Soluex SpA. antes de utilizar los productos.

La información contenida en este Catálogo no releva al usuario de probar los productos para la aplicación y propósito que estime él conveniente. Los usuarios deben referirse siempre a la más reciente edición de la Ficha Técnica correspondiente al producto, que se proporcionarán a solicitud.

## CATÁLOGO DE PRODUCTOS PROCESAMIENTO DEL VIDRIO 2016 -EQUIPOS

-  YILMAZ
-  MAQUITEC
-  MATRICES
-  RGM

Elementos de seguridad recomendados para su aplicación:



**¡Compra ONLINE!** [www.soluex.com](http://www.soluex.com)

**CASA MATRIZ**  
SANTIAGO, Chile  
 Carlotta Guzmán 1298, Renca  
 Complejo Industrial El Montijo  
 +56 22656 9500  
 +56 22865 9761  
 info@soluex.com

**SUCURSALES**  
CONCEPCIÓN  
 Manuel Rodríguez 752  
 +56 41 325 2641  
 +56 9 6587 9096  
 concepcion@soluex.com

**TEMUCO**  
 Bascañan Santa María #0833 P. Nuevo  
 +56 45 221 6339  
 +56 9 7398 9558  
 temuco@soluex.com


**PUERTO MONTT**  
 Ruta 5 Sur, Km. 1025  
 Bodega 15 Megacentro 1  
 +56 65 227 1203  
 +56 9 5789 3477  
 puertomontt@soluex.com

**OFICINA PERÚ**  
LIMA  
 Parque Chicama 1471-1473, Victoria  
 +51 (1) 253 0356  
 +56 9 8419 9820  
 lima@soluex.com


**SUCURSAL**  
AREQUIPA  
 Cal. dos de Mayo 603 IV Centenario  
 +51 54 397 544  
 +56 9 6234 8031  


**DISTRIBUIDORES**  
Antofagasta  
 Av. Pedro Aguirre Cerda 8583, 2° piso  
 +56 55 293 9377

Calama  
 Angelmo 2602 pob. Nueva Alemania  
 +56 55 295 7648



Yilmaz es una empresa con 39 años de experiencia en el mercado y con una gran presencia a nivel mundial esta marca de origen turco ha confiado en nosotros para ser sus representantes en Chile.




Descripción Producto

## COPIADORA CREMONERA

Marca – Modelo  
Procedencia



YILMAZ / FR 226S / 45.001.YIL.120  
TURQUIA



Copiadora Cremona con avance automático de la Cremona. Pistones neumáticos de fijación de perfiles, pistola de aire para limpieza. Plantillas de los mecanizados más usuales. Modelos a 220 V.

1200W+750W 50/60Hz	400V AC 3P PE	6 Lt/dak.	6/8 Bar	x:260 y:110 z:130 mm	14000 D/min. RPM	9000 D/min RPM	W:80 L:80 H:149 cm.	147 kg.	106 kg.

Descripción Producto

## COPIADORA CREMONERA DESAGUADORA

Marca – Modelo



YILMAZ / CRM 201S / 45.001.YIL.125

Procedencia



TURQUIA



Equipo que permite hacer todos los mecanizados del perfil, tiene tres motores que permite copiar perforaciones de una plantilla, mecaniza la triple perforación para la Cremona y los desagües.

### Características:

- Copia plantilla con relación 1:1
- Puede trabajar con perfiles de hasta 3mm de espesor gracias a un potente motor.
- El líquido refrigerante es controlado mediante un Joystick que pulveriza la fresa.
- Canales de diferente variedad de anchos y largos se pueden procesar sin usar plantilla, gracias a los topes de carrera en dos ejes, laterales y de profundidad.
- Mesa de entrada y salida incluida
- Controlador manual ergonómico
- La cremona se opera en automático mediante empuje neumático
- Sistema que elimina la rotación excéntrica y el quiebre del grupo de herramientas de la cremona.
- La potencia del motor ha sido mejorada para perforar el refuerzo
- Regulación de altura y avance de la cremona
- Movimientos de la desaguadora en automático y ajustable
- Pistones de sujeción frontales

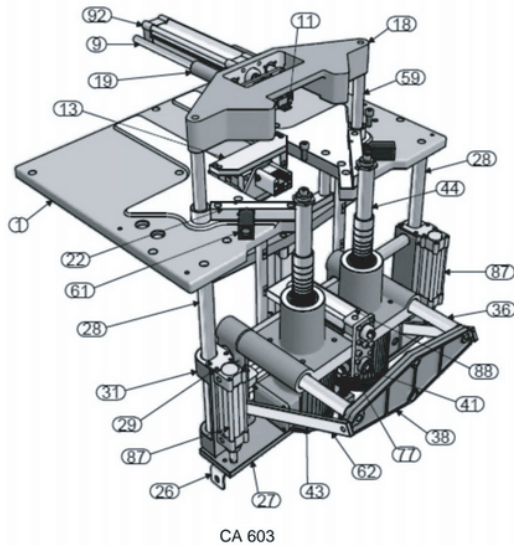
Descripción Producto

# LIMPIADORA DE ESQUINAS

Marca – Modelo  
Procedencia



YILMAZ / CA 603 / 45.001.YIL.170  
TURQUIA



- Limpiadora de esquinas para 4 fresas.
- Para limpieza de marcos de PVC a 90°.
- Avance hidroneumático de las fresas para un corte más suave.
- Pistones de sujeción neumáticos.
- Trabajo con gabinete cerrado.
- Posibilidad de trabajar con 4 fresas para diferentes perfiles sin tener que cambiar de herramienta.

<b>CA 603</b>	1200 W x 2 50 Hz 400 V AC 3P PE	3000 D/dak. RPM	D = 230 mm max. d = 32 mm	6/8 Bar	48 Lt. / dak. Lt/min	W = 88 L = 116 H = 149 cm	268 kg	323 kg

## Descripción Producto

## MESA DE MEDIDA

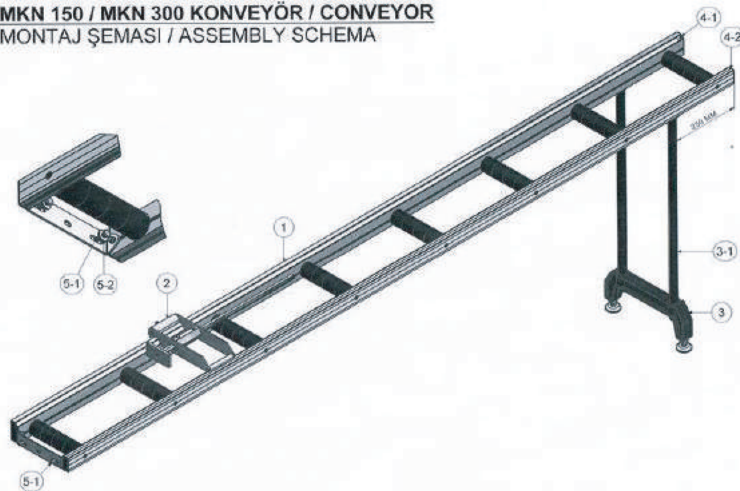
Marca – Modelo  
Procedencia



YILMAZ / MKN 300 / 45.001.YIL.050  
TURQUIA



**MKN 150 / MKN 300 KONVEYÖR / CONVEYOR**  
**MONTAJ ŞEMASI / ASSEMBLY SCHEMA**



- Mesa con rodillos y topes ajustables de medida.
- Esta mesa se acopla (5-1; 5-2) a las tronzadoras Yilmaz ACK 420, KD 400 PS
- 2950 mm de largo.

[www.soluex.com](http://www.soluex.com)

¡Compra Online!

CASA MATRIZ  
SANTIAGO, Chile  
☎ Carlota Guzmán 1298, Renca  
Complejo Industrial El Montijo  
☎ +56 22656 9500  
☎ +56 22865 9761  
✉ info@soluex.com

SUCURSALES  
CONCEPCIÓN  
☎ Manuel Rodríguez 752  
☎ +56 41 325 2641  
☎ +56 9 6587 9096  
✉ concepcion@soluex.com

TEMUCO  
☎ Bascurian Santa  
María #0833 P. Nuevo  
☎ +56 45 221 6339  
☎ +56 9 7398 9558  
✉ temuco@soluex.com

PUERTO MONTT  
☎ Ruta 5 Sur, Km. 1025  
Bodega 15 Megacentro 1  
☎ +56 65 227 1203  
☎ +56 9 5789 3477  
✉ puertomontt@soluex.com

OFICINA PERÚ  
LIMA  
☎ Parque Chicama  
1471-1473, Victoria  
☎ +51 (1) 253 0356  
☎ +56 9 8419 9820  
✉ lima@soluex.com

SUCURSAL  
AREQUIPA  
☎ Cal. dos de Mayo  
603 IV Centenario  
☎ +51 54 397 544  
☎ +56 9 6234 8031  
✉

DISTRIBUIDORES  
Antofagasta  
☎ Av. Pedro Aguirre Cerda  
8583, 2° piso  
☎ +56 55 293 9377

Calama  
☎ Angelmo 2602  
pob. Nueva Alemania  
☎ +56 55 295 7648

Descripción Producto

## MESA DE MONTAJE

Marca – Modelo  
Procedencia



YILMAZ / WB 4000 / 45.001.YIL.180  
TURQUIA



**WB|4000**

- Mesa de trabajo para ensamblaje de ventanas 4 patas fijas y ajustables en altura, dos patas móviles.
  - Plataforma para herramientas y quincallería.
  - Facilidad de ajustar el área de trabajo en dos sentidos, de acuerdo a las dimensiones de la ventana.
  - Superficie de trabajo recubierta para evitar daño en los perfiles y facilitar el movimiento.
- Espacio de trabajo 2000-4000 mm x 1000-2000 mm.

2.2 kW 50/60Hz	400V AC 3 PE	3000 D/dak RPM	D: 420 d: 30/32 mm	34 Lt/dak.	6/8 Bar	W: 95 L: 95 H: 149 cm	260 kg.	210 kg.



Descripción Producto

## PANTÓGRAFO

Marca – Modelo  
Procedencia



YILMAZ / FR 221S / 45.001.YIL.010  
TURQUIA



- Pantógrafo para aluminio con sistema de refrigeración incluido.
- Pistones de sujeción neumáticos.
- Motor industrial 220 V.
- Limitadores de carrera.

								
800/1200W 50/60Hz	230V AC P N PE 400V AC 3P PE	5 Lt/dak	6/8 Bar	x:260 y: 110 z:130 mm	14000 D/dak Rpm	W:64 L:80 H:149 cm.	114 kg.	76 kg.

Descripción Producto

**PANTÓGRAFO PORTÁTIL**

Marca – Modelo  
Procedencia



YILMAZ / FR 222 / 45.001.YIL.060  
TURQUIA




- Pantógrafo portátil para aluminio y PVC.
- No requiere aire comprimido, pistones de sujeción manuales.
- Limitaciones de carrera.
- Plantilla con los fresados más usuales.

						
1200W 50/60 Hz	230V AC P N PE	x:245 y:120 z:80 mm	27000 D/dak.	W:53cm. L:60.5cm. H:48.5cm.	29 kg.	26 kg.

Descripción Producto

**PUNZONADORA MANUAL**

**Marca – Modelo**      >>      YILMAZ / PY 101 102 104 / 45.001.YIL.101 (\*)  
**Procedencia**        >>      TURQUIA



45.001.YIL.101	PY 101 Punzonadora
45.001.YIL.102	PY 102 Punzonadora
45.001.YIL.104	PY 104 Punzonadora

(\*)

**PANÇ PRESLERİ**  
PUNCH PRESSES

Descripción Producto

**RETESTADORA PORTÁTIL**








Marca – Modelo  
Procedencia



YILMAZ / KM 212 / 45.001.YIL.090  
TURQUIA



- Retestadora de sobremesa, para PVC y Aluminio.
- Permite el rápido mecanizado de los travesaños por medio de una fresa.
- Tiene pistones de fijación mecánicos, no necesita aire comprimido.
- La fresa se prepara para cada perfil y se vende por separado.
- Motor de 800 W y 3000 RPM.

						
800W 50/60Hz	230V AC P N PE	3000 D/dak RPM	D:120 /d:30 mm	W: 42.5 L: 57 H: 52.5 cm	28 kg.	25 kg.

Descripción Producto

## RETESTADORA MANUAL

Marca – Modelo      ➤➤      YILMAZ / KM 211 / 45.011.YIL.080  
 Procedencia          ➤➤      TURQUIA



- Retestadora para PVC y aluminio.
- Permite el rápido mecanizado de los travesaños por medio de una fresa.
- Tiene pistones de fijación neumáticos.
- El movimiento de la fresa se hace de forma manual.
- La fresa se prepara para cada perfil y se vende por separado.
- Equipo a 220 V.
- Diámetro interior: 30 mm.
- Motor de 800 W y 3000 RPM.

800W/1200W 50/60Hz	230V AC P N PE 400VAC 3P PE	3000 D/dak RPM	D:161 d:30 mm	6/8 Bar	5 Lt/dak	W: 58 L: 46 H:110 cm	64 kg.	62 kg.

Descripción Producto

## SOLDADORA DOBLE CABEZAL

Marca – Modelo      ➤➤      YILMAZ / DK 502 / 45.001.YIL.140  
 Procedencia          ➤➤      TURQUIA



- Soldadora doble cabezal para ventanas de PVC.
- Ajuste de fusión de soldadura y ajuste de tiempo de ciclo.
- Ciclo automático de soldadura después de perfil de sujeción.
- Cabezal izquierdo es estacionaria con soldadura a ángulos ajustables entre 30°-180°
- Cabezal derecho móvil con una posición de bloqueo y soldadura de ángulo fijo a 90
- Presión de fijación ajustable
- Termostato digital (2600)
- Cordón de soldadura ajustable entre 0,2 y 2 mm.
- Por seguridad, los pistones de tornillo funcionan con sistema de baja presión.
- Aparato de apoyo de perfil.
- Máquina cumple las directivas -CE- de Seguridad.

3kW 50/60Hz 230V AC N PE	32 Lt/dak.	6/8 Bar	max h:130mm. b:140mm.(max.) ∞:15°-180°	W: 75 L: 403 H: 170 cm.	680 kg.	540 kg.

Descripción Producto

## SOLDADORA MONO CABEZAL

Marca – Modelo  
Procedencia



YILMAZ / TK 503 / 45.001.YIL.151  
TURQUIA



- Soldadora mono cabezal para ventanas de PVC.
- Ajuste de temperatura y tiempo de fusión de soldadura.
- Ciclo automático de soldadura después de la sujeción del perfil.
- Ángulo de soldadura ajustable entre 30°-180°.
- Presión de fijación de perfil ajustable.
- Termostato digital (0-260°C)
- Cordón de soldadura es ajustable entre 0,2 y 2 mm.
- Por seguridad, los pistones funcionan con sistema de baja presión.
- Brazo de apoyo de perfil.
- Máquina cumple las directivas CE de Seguridad.

1.5kW 50/60 Hz 230V AC N PE	20 Lt/dak.	6/8 bar	W:64 L: 70 H: 0.84 cm.	143 kg	115 kg

Descripción Producto

## SOLDADORA MONO CABEZAL




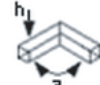



Marca – Modelo  
Procedencia



YILMAZ / TK 505 / 45.001.YIL.150  
TURQUIA



- Soldadora mono cabezal para ventanas de PVC.
- Ajuste de temperatura y tiempo de fusión de soldadura.
- Ciclo automático de soldadura después de la sujeción del perfil.
- Ángulo de soldadura ajustable entre 30° 180°.
- Presión de fijación de perfil ajustable.
- Termostato digital (0-260°C)
- Cordón de soldadura ajustable entre 0,2 y 2 mm.
- Por seguridad, los pistones funcionan con sistema de baja presión.
- Brazo de apoyo de perfil.
- Máquina cumple las directivas -CE- de Seguridad.

						
1.5kW 50/60 Hz 230V AC N PE	20 Lt/min	6-8 bar	Max. 125mm a:30-180	W:88 L:81 H:149 cm	237 kg	195 kg



## Descripción Producto

## TRONZADORA









Marca – Modelo  
Procedencia



YILMAZ / KY 305 / 45.001.YIL.020  
TURQUIA



- Tronzadora para corte de PVC o aluminio.
- Mango ergonómico con botón de encendido / apagado.
- Corte en ángulos fijos de 15° -22,5° -30° -45° - 90°, y en ángulos intermedios vía fijación de brazo.
- Corte de 115 mm ancho x 85 mm altura en cortes a 90°.
- Corte de 80 mm ancho x 85 mm altura en cortes a 45°.
- Pistones de fijación mecánicos.
- 220 V.
- Recorte en mesa (tabla) superior.
- La cabeza cortante puede ser inclinada 45° a la izquierda.
- La máquina ha sido diseñada según Directivas de Seguridad CE.

							
800W 50/60Hz	230V AC N PE	3000 D/dak RPM	D:300 d:30/32 mm	45° a: 50 b: 130 mm.	W: 49 L: 62 H: 41.5 cm	27 kg.	25 kg.

## Descripción Producto

## TRONZADORA








Marca – Modelo  
Procedencia



YILMAZ / KD 400 M / 45.001.YIL.040  
TURQUIA



- Tronzadora para corte de aluminio.
- Corte en ángulos fijos de 15° -22,5° -30° -45° - 90°, y en ángulos intermedios vía fijación de brazo.
- Pistones de fijación mecánicos.
- 220 V.
- La máquina ha sido diseñada según Directivas de Seguridad CE.

						
2.2 kW 50/60 Hz.	230V AC P N PE 400V AC 3P PE	3000 D/dak RPM	D: 350/400 d: 30-32 mm.	W: 71 L: 80 H: 71 cm	96 kg	71 kg

## Descripción Producto

## TRONZADORA ALUMINIO

Marca – Modelo  
Procedencia



YILMAZ / KD 400 P S / 45.001.YIL.030  
TURQUIA



- Tronzadora para corte de aluminio
- Corte en ángulos fijos de 15° - 22,5° - 30° - 45° -90°, y en ángulos intermedios vía fijación de brazo.
- Pistones de fijación neumáticos.
- Pistola de aire para limpieza.
- Sistema de refrigeración para corte del aluminio incluido.
- 220 V.
- La máquina ha sido diseñada según Directivas de Seguridad CE.

								
2.2kW 50/60Hz	230V AC P N PE 400V AC 3P PE	3000 D/dak. RPM	D:400 d: 30/32 mm.	7 Lt/dak.	6/8 Bar	W: 71 L: 80 H: 149 cm	159 kg	120 kg

Descripción Producto

## TRONZADOR DE JUNQUILLOS

Marca – Modelo  
Procedencia



YILMAZ / CK 412 / 45.001.YIL.110  
TURQUIA



- Tronzadora automática de Junquillos de PVC, con mesa de medición.
- Sistema automático de corte presionando un botón.
- Discos de 110 y 200 mm incluidos.
- Sistema de pistones de fijación neumáticos.
- Permite cortar 8 diferentes tipos de Junquillos usando una sola plantilla de apoyo.
- Permite cortar dos Junquillos al mismo tiempo.
- Pistola de aire para limpieza.
- 220 V, 120 W, 50-60 Hz, 6-8 Bar.

Descripción Producto

## TRONZADORA ASCENDENTE



Marca – Modelo  
Procedencia



YILMAZ / ACK 420 S / 45.001.YIL.100  
TURQUIA



- Tronzadora mono cabezal ascendente con disco de 420 mm.
- Cuenta con sistema de refrigeración para corte de Aluminio.
- Motor industrial de 2.2 Kw.
- Velocidad del disco ajustable, para facilitar el corte de diferentes materiales.
- Ángulos predeterminados con tope en 15-22 5-30 45-90 y ángulos intermedios.
- Si se abre la tapa de protección superior, automáticamente la sierra se desplaza hacia abajo por seguridad.
- La mesa de medida MKN 300 viene incluida.

								
2.2 kW 50/60Hz	400V AC 3 PE	3000 D/dak RPM	D: 420 d: 30/32 mm	34 Lt/dak.	6/8 Bar	W: 95 L: 95 H: 149 cm	260 kg.	210 kg.


## Descripción Producto

# TRONZADORA DOBLE CABEZAL

Marca – Modelo  
Procedencia



YILMAZ / DC 421 M / 45.001.YIL.130  
TURQUIA



- Tronzadora doble cabezal con sierra de 420 mm para cortes rectos y en ángulo de PVC y Aluminio.
- Sistema hydro-neumático con control de velocidad variable para adaptarse a diferentes perfiles.
- Pantalla de medida digital con precisión de +/- 0.2 mm.
- Cuatro pistones de fijación de perfil neumático.
- Las cabezas de sierra pueden ser operados en conjunto para ser utilizados como sierra con doble caebza o bien para uso individual con única cabeza.
- Seguridad de trabajo gracias a las tapas protectoras que se sitúan sobre las dos unidades de corte.
- Operación de corte con dos manos como medida de seguridad.
- Corte máximo 4000 mm.
- Corte mínimo a
 

90° :	360 mm.
45° :	349 mm




Descripción Producto

## CORTADORA DE REFUERZOS

Marca – Modelo  
Procedencia



YILMAZ / SDT 275 / 45.001.YIL.240  
TURQUIA



- Cortadora de refuerzos.
- Velocidad de rotación del motor ajustable de acuerdo al material.
- Botón de parada de emergencia.
- Refrigeración del disco de corte y remoción de material.
- Protector de seguridad para la sierra.

Características Técnicas:

- Sistema de apoyo para medidas repetidas.
- Sistema de sujeción del tubo o perfil.
- Opción de cortes a 45° a la derecha e Izquierda.
- Brazo de movimiento trabaja a bajo voltaje 24 V.

					
400V 50/60Hz	1,8kW AC 3P PE	D:275x2 d:32	96x111x144	258 kg	205 kg


Descripción Producto

## CARROS DE TRANSPORTE

Marca – Modelo  
Procedencia



YILMAZ / HP 1000 Carro para perfiles horizontal  
TURQUIA / 45.001.YIL.200



- Carro para perfiles horizontales 4 ruedas móviles, 2 con freno.
- 10 secciones 990 mm x 1500 mm x 1500 mm.



Descripción Producto

## CARROS DE TRANSPORTE

Marca – Modelo  
Procedencia



YILMAZ / PT 1000 Carro para ventanas terminadas  
TURQUIA / 45.001.YIL.210



- Carro de transporte de producto terminado.
- 4 ruedas móviles, 2 con freno.
- Superficie recubierta de goma para prevenir daño en los perfiles.
- 990 mm x 1500 mm x 1580 mm.

Descripción Producto

## CARROS DE TRANSPORTE

Marca – Modelo  
Procedencia



YILMAZ / GPT 1000 para Ventosas, Perfiles y Vidrio  
TURQUIA / 45.001.YIL.190



- Carro para transportar perfiles y cristales.
- 4 ruedas móviles, 2 con freno.
- 8 secciones.
- 990 mm x 1500mm x 1500 mm.
- Distancia entre secciones 140 mm.

Descripción Producto

## CARROS DE TRANSPORTE

Marca – Modelo  
Procedencia



YILMAZ / VP 1000 Carro perfiles verticales  
TURQUIA / 45.001.YIL.220



- Carro para almacenamiento y transporte de perfiles verticales.
- 4 ruedas móviles, 2 con freno.
- 10 secciones.
- 990 mm x 1500 mm x 1580 mm

**Descripción Producto**
**VENTOSA SIMPLE, DOBLE Y TRIPLE**

Marca	»»	SOLUEX
Modelos	»»	Simple 50.800.TEK.072 Doble 50.800.TEK.030 Triple 50.800.TEK.029

CODIGO	Ventosas	Capacidad de carga	
		Vertical	Horizontal
50.800.TEK.072	Simple	60k	42k
50.800.TEK.030	Doble	90k	70k
50.800.TEK.029	Triple	150k	130k

- Ventosas de estructura metálica, mango antideslizante, goma de alta adhesión.
- Ventosa doble y triple para levantamientos de cristales o termopaneles de gran formato.
- Ventosa simple para manipular parabrisas o cristales pequeños.



## Descripción Producto

# ATORNILLADOR DE REFUERZOS

Marca – Modelo  
Procedencia



MAQUITEC / SV - 520 / 45.001.SON.520  
TURQUIA



- Atornillador neumático, ajuste para diferentes perfiles
- Manejo del atornillados por pedal
- Fijación horizontal
- Ajuste de la profundidad del atornillado
- Mesa de apoyo incluidas
- Gabinete superior de carga de tornillos
- Botón de parada emergencia

TECNICAL DATA    ТЕХНИЧЕСКИЕ ХАРАКТЕРИСТИКИ    LES CARACTÉRISTIQUES				
HP 0.52 Kw 0.39 r min 1180 r max 2500	h min=19    D min=7.5 h max=32    D max= 8 d min= 3.7 d max= 4.2	L max= 150 mm    h max= 90 mm L min= 20 mm    h min= 30 mm	6-8 Bar	F = 264 cm W = 182 cm L = 57 cm

## Descripción Producto

# COPIADORA, CREMONERA, DESAGUADORA

Marca – Modelo  
Procedencia




MAQUITEC / SA - 510 / 45.001.SON.510  
TURQUIA

- ☒ Se utiliza para la perforación de agujeros de la Cremona.
- ☒ Copia los modelos de mecanizado estándar de la plantilla.
- ☒ Fresa las perforaciones de desagües del PVC
- ☒ La selección del motor se lleva a cabo por un interruptor
- ☒ Máxima seguridad para la operación
- ☒ Hay un sistema de sujeción neumática
- ☒ Altura, profundidad y ángulo de la herramienta regulables.
- ☒ Diseño según normas CE
- ☒ Se puede pedir a 220V



- Se utiliza para la perforación de agujeros de la Cremona
- Copia los modelos de mecanizado estándar de la plantilla
- Fresa las perforaciones de desagüe del PVC
- La selección del motor se lleva a cabo por un interruptor
- Máxima seguridad para la operación
- Hay un sistema de sujeción neumática
- Altura, profundidad y ángulo de la herramienta regulables
- Diseñado en conformidad con las normas CE.
- Se puede pedir a 220 V.



TECNICAL DATA ТЕХНИЧЕСКИЕ ХАРАКТЕРИСТИКИ LES CARACTÉRISTIQUES									
TECHNICAL FEATURES									
	1.1 KW 380V 50Hz	1.1 KW 380V 50Hz	0.65 KW 230V 50Hz			BAR	Hava tük. / Air cons.	W WxLxH	
<b>SA-510</b>						6-8 Bar	5 LT/dak. Lt./min.	635x670x1365 cm	90 kg

Descripción Producto

## LIMPIADORA DE ESQUINAS

Marca – Modelo  
Procedencia



MAQUITEC / KT - 504-4 / 45.001.SON.504  
TURQUIA

- Se utiliza para la limpieza de superficies y esquinas de los perfiles de PVC después del soldado
- Mesa de aluminio aleación especial
- Pintura electrostática de larga duración
- Movimiento neumático en modo automático
- Capacidad para volver automáticamente a su posición inicial
- El sistema de conmutación de seguridad de la máquina a través del interruptor de seguridad
- Sistema centrado
- El procedimiento para la limpieza simultánea de 4 perfiles diferentes sin tener que cambiar cuchillas, selección completamente automática de fresas
- Goma de apoyo para eliminación de vibraciones

- Diseñado en conformidad con las normas CE.



## Descripción Producto

# SOLDADORA MONOCABEZAL

Marca – Modelo      ➤➤      MAQUITEC / ZW - 505 / 45.001.SON.505  
 Procedencia          ➤➤      TURQUIA



- Soldado de perfiles de PVC en ángulo regulable
- Control electrónico
- Máxima seguridad en la operación
- Sistema de sujeción de perfiles neumáticos
- Ángulo de soldadura de 30° a 180°
- Altura de soldadura 120 mm (máximo)
- El espesor de la soldadura regulable de 0,2 mm a 2 mm
- Calefactor duradero, el teflón es fácilmente reemplazable
- Todos los parámetros se ajustan por separado
- Sistema de regularización de presión de aire
- Diseñado en conformidad con las normas CE
- Se puede pedir a 220 V.

### TECNICAL DATA    ТЕХНИЧЕСКИЕ ХАРАКТЕРИСТИКИ    LES CARACTÉRISTIQUES

TECHNICAL FEATURES							
				BAR.	Hava bük. / Air cons.		
ZW-505	1,5 KW 230V 50Hz	S=110mm    150mm(max) K=62mm    120mm(max) Q=            212mm(max) T=160mm    14mm(min)	10mm(min) 36mm(min)	6-8 Bar	35 Lt/dak. Lt./min.	74x87x147 cm	110 kg



## Descripción Producto

# TRONZADORA DOBLE CABEZAL AUTOMÁTICA

Marca – Modelo  
Procedencia



MAQUITEC / CKF - 420 / 45.001.SON.420  
TURQUIA



- Corte exacto de perfiles de PVC a 15° - 22,5° - 30° 45° - 90° izquierda y derecha, también permite fácil mecanización para ángulos intermedios.
- Resistente carcasa metálica con pintura electrostática durable.
- Protectores de seguridad automáticos.
- La capacidad de establecer con precisión el tamaño de corte a través de un dispositivo de lectura digital.
- Movimiento del cabezal derecho automáticamente.
- Diseñado en conformidad con las normas CE.
- Se puede pedir a 220 V.

TECNICAL DATA ТЕХНИЧЕСКИЕ ХАРАКТЕРИСТИКИ LES CARACTÉRISTIQUES							
TECHNICAL FEATURES							
				BAR	Air cons.		
ÇKF-420	2.2 KW x 2 400V 50Hz	D=420 mm d=32 mm	3000 RPM	6-8 Bar	60 L/min.	505x140x175 cm	900 kg

## Descripción Producto

# TRONZADORA AUTOMÁTICA DE JUNQUILLOS

Marca – Modelo  
Procedencia










MAQUITEC / CKF - 501 / 45.001.SON.501  
TURQUIA



- Corta automáticamente los junquillos de PVC o de aluminio
- Protección contra accidentes de operación
- Ángulo de corte 45°. Tiempo de corte 5 segundos, velocidad ajustable
- Cuenta con 4 discos de sierra
- Ambos extremos se cortan simultáneamente
- Cómodo sistema o sustitución de una plantilla
- Diseñado en conformidad con las normas CE.
- Se puede pedir a 220 V.


### TECNICAL DATA    ТЕХНИЧЕСКИЕ ХАРАКТЕРИСТИКИ    LES CARACTÉRISTIQUES

TECHNICAL FEATURES								
					BAR	Hava t0k. Air cons.		
<b>ÇKY-501</b>	0,55 KW x 2 400V 50Hz	D=200 mm (max) d=32 mm	D=115 mm (max) d=22 mm	3000 D/dak. RPM	6-8 Bar	35 Lt/dak. Lt./min.	51x114x106 cm	102 kg.

## Descripción Producto

**TRONZADORA MONOCABEZAL**

Marca – Modelo      >>      MAQUITEC / PK - 503 / 45.001.SON.503  
 Procedencia          >>      TURQUIA



- Tronzadora de perfiles de PVC de un cabezal
- Mesa de aluminio de aleación especial, pintura electrostática de larga duración
- Corte neumático funcionamiento automático
- Cubierta de protección con interruptor de seguridad
- Capacidad para ajustar la velocidad de corte en función del perfil
- La función de corte a izquierda y derecha en standar a 15 -22,5° - 30° - 45 a 90°
- Diseñado en conformidad con las normas CE.
- Se puede pedir a 220 V.

TECNICAL DATA    ТЕХНИЧЕСКИЕ ХАРАКТЕРИСТИКИ    LES CARACTÉRISTIQUES							
TECHNICAL FEATURES							
				BAR			
<b>PK-503 DS</b>	1,5 KW 400V 50Hz	D=450 mm d=32 mm	3000 D/dak. RPM	6-8 Bar	35 Lt/dak. LT/min.	66x76x123 cm	172 kg




## MATRIZ AL 15

### Funciones de Matriz AL - 15


-La matriz Serie AL-15 es versátil, única en el mercado debido a que efectúa cortes a los perfiles de aluminio para fabricar ventanas izquierdas y derechas.

- Pierna y traslape (simples y reforzados) para insertar cabezal y zócalo.
- Perforación de rieles inferior y superior para la unión con jamba.
- Perforación y destaje en pierna y traslape para guía plástica.
- Despunte de pierna reforzada.
- Perforación bota agua solo en parte exterior.

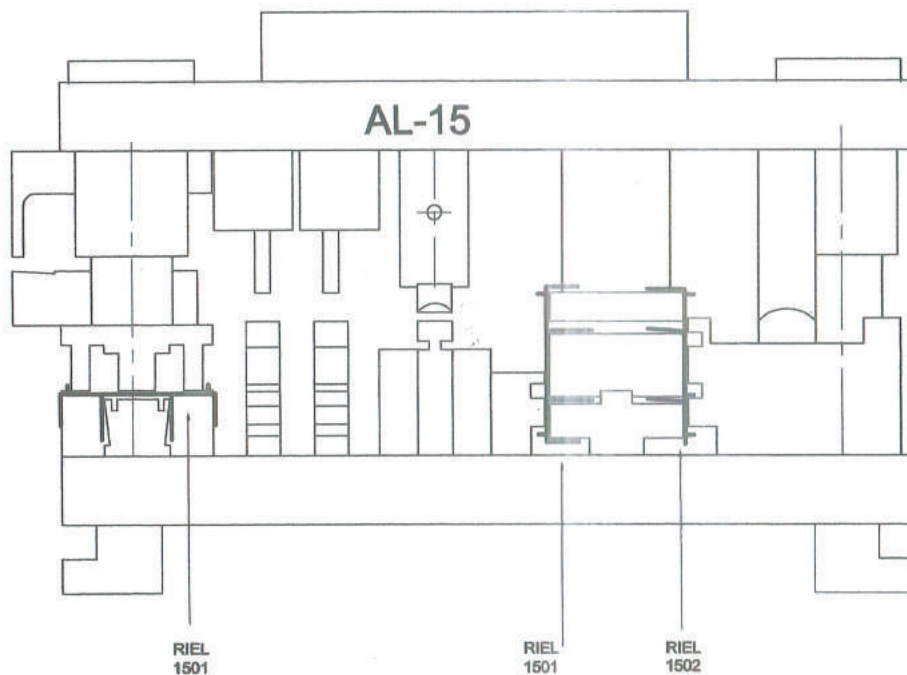
Frontis



Reverso



### VENTANA IZQUIERDA 1

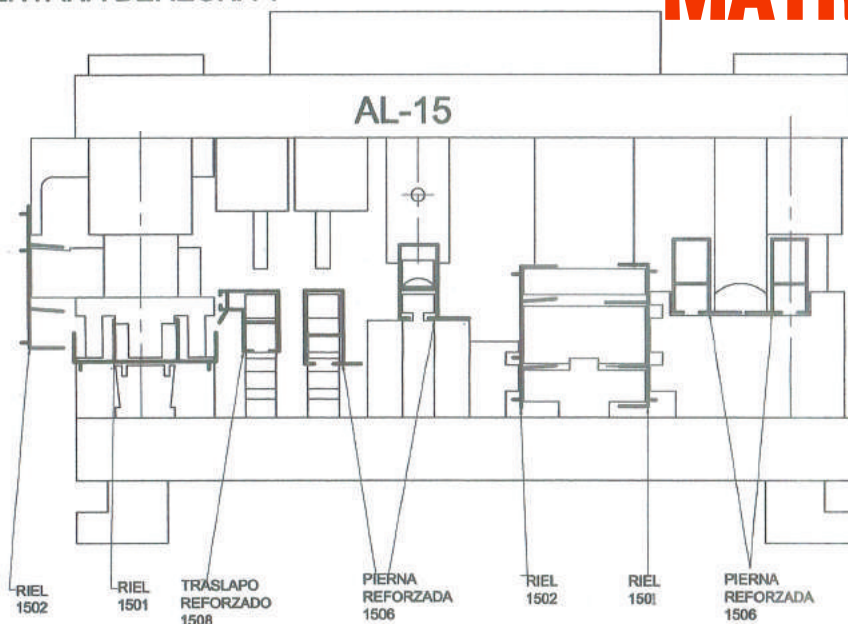


Uso exclusivo de Comercial Soluex SpA.

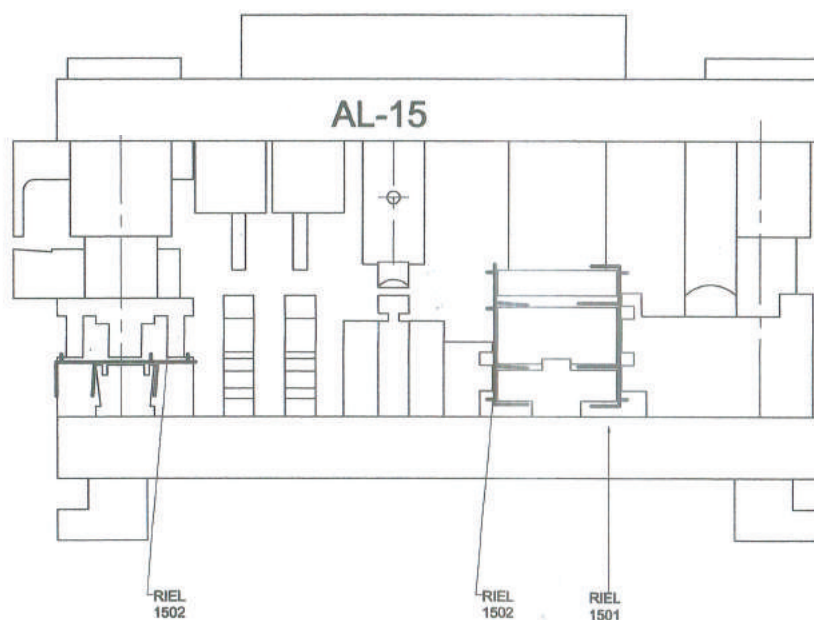


## MATRIZ AL 15

### VENTANA DERECHA 1



### VENTANA DERECHA 2



Es de absoluta responsabilidad del cliente utilizar, aplicar, destinar y emplear los productos y equipos adquiridos conforme a las instrucciones que se entregan y que están incorporadas en el producto y/o equipo que compró, sugeridos por el fabricante. Es deber servicio a la finalidad que persigue el cliente. Todo usuario debe efectuar pruebas y análisis completos para asegurar que los productos, equipos o servicios son seguros y adecuados para su uso final. Atendido que dichas pruebas, análisis y uso final que realiza el cliente no pueden ser controlados por Soluex, son de exclusiva responsabilidad del usuario y, por consiguiente, Soluex no será responsable de ninguna pérdida, daño o perjuicio ocasionado por el uso incorrecto o indebido o estén fuera de las instrucciones de los bienes, equipos o servicios adquiridos. Lo anterior en estricta concordancia con lo señalado en la parte final de la letra b) del artículo 3 de la ley 19.496 sobre Protección de los Derechos al Consumidor.

Fecha últimas revisiones : Noviembre 2014

Uso exclusivo de Comercial Soluex SpA.




## MATRIZ AL 20

Funciones de Matriz AL - 20 jamba  
2009-2003

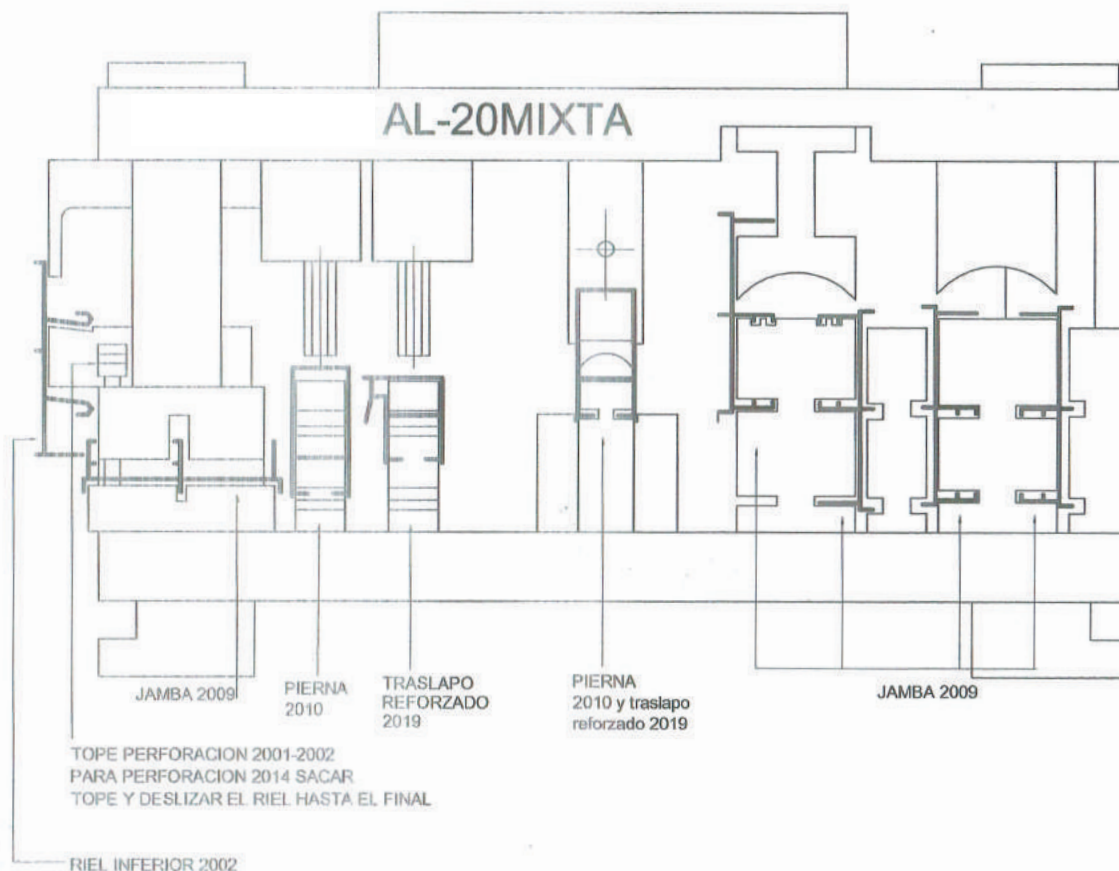

### Perfiles a destajar:

- Pierna y traslape para insertar cabezal y zócalo.
- Perforación de jamba 2009 -2003 para la unión con rieles superior e inferior
- Recorte de porta felpas interiores de jamba 2009 para union con rieles ( medio y orilla )
- Recorte de aletas interiores de jamba 2003 para unión con riles superior e inferior
- Perforación y destaje en pierna abierta, cerrada y traslape para guía plástica.
- Perforación bota agua solo en parte exterior.

Frontis

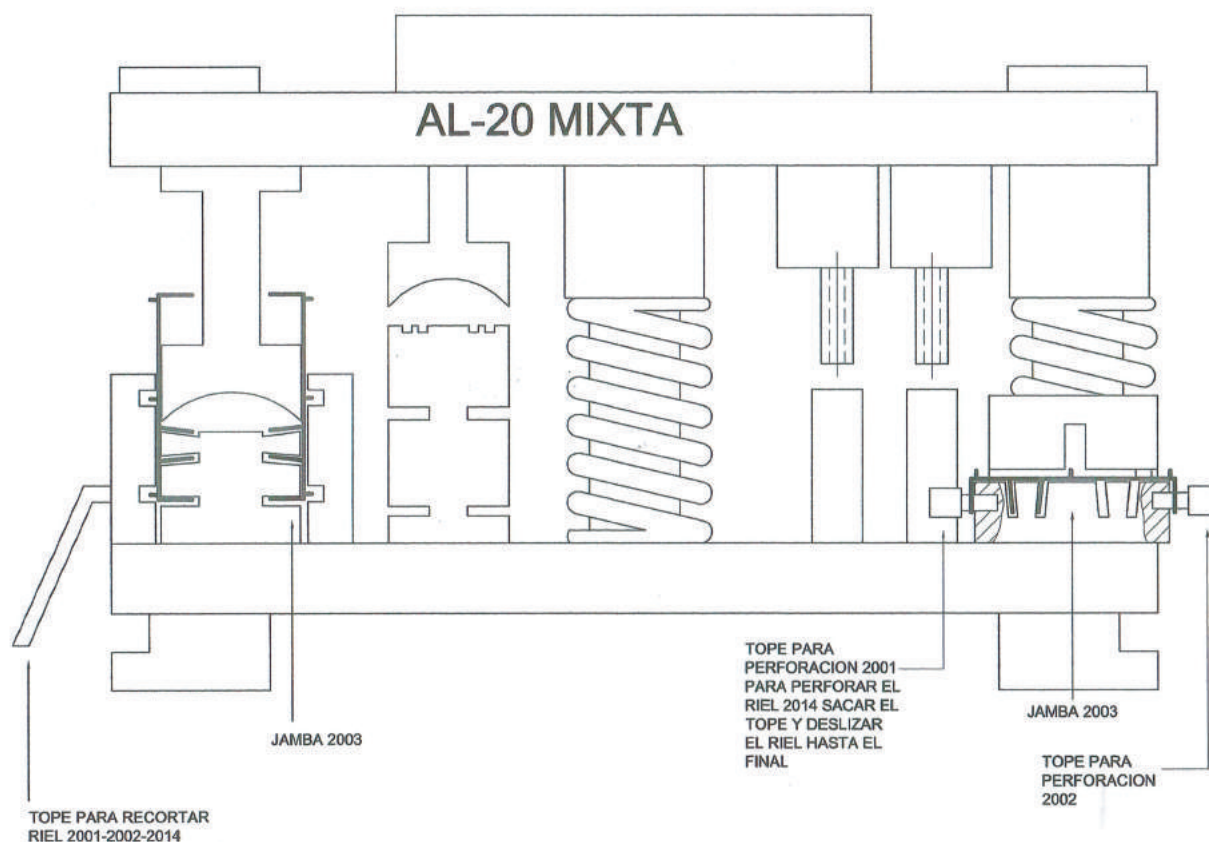


Reverso



Uso exclusivo de Comercial Soluex SpA.

## MATRIZ AL 20



Es de absoluta responsabilidad del cliente utilizar, aplicar, destinar y emplear los productos y equipos adquiridos conforme a las instrucciones que se entregan y que están incorporadas en el producto y/o equipo que compró, sugeridos por el fabricante. Es deber servicio a la finalidad que persigue el cliente. Todo usuario debe efectuar pruebas y análisis completos para asegurar que los productos, equipos o servicios son seguros y adecuados para su uso final. Atendido que dichas pruebas, análisis y uso final que realiza el cliente no pueden ser controlados por Soluex, son de exclusiva responsabilidad del usuario y, por consiguiente, Soluex no será responsable de ninguna pérdida, daño o perjuicio ocasionado por el uso incorrecto o indebido o estén fuera de las instrucciones de los bienes, equipos o servicios adquiridos. Lo anterior en estricta concordancia con lo señalado en la parte final de la letra b) del artículo 3 de la ley 19.496 sobre Protección de los Derechos al Consumidor.

Fecha últimas revisiones : Noviembre 2014

Uso exclusivo de Comercial Soluex SpA.

Chile: Patricia Viñuela 485 C, Lampa, Santiago de Chile, Chile  
Perú: Parque Chicama 1471-1473, Victoria, Lima

• Contacto: +562 2656 9500  
• Contacto: +511 253 0356

• [www.soluex.com](http://www.soluex.com)  
• 1 de 2




## MATRIZ AL 25

Funciones de Matriz AL - 25 jamba 2509-2503

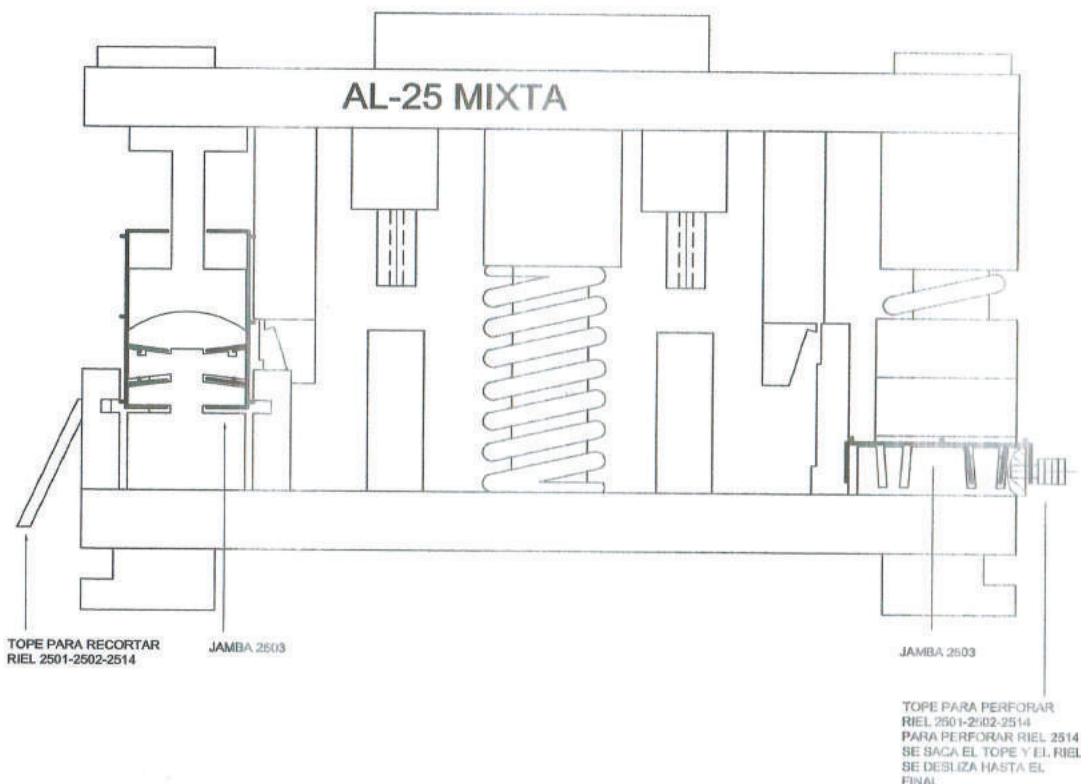

### Perfiles a destajar:

- Pierna y traslapeo para insertar cabezal y zócalo (Monolítico)
- Pierna y traslapeo para insertar zocalo termopanel insertando suple de altura y ubicando tope final para dar largo de destaje.
- Perforación de jamba 2509 -2503 para la unión con rieles superior e inferior
- Recorte de porta felpas interiores de jamba 2509 para union con rieles ( medio y orilla )
- Recorte de aletas interiores de jamba 2503 para unión con riles superior e inferior
- Perforación y destaje en pierna abierta, cerrada y traslapeo para guía plástica.
- Perforación bota agua solo en parte exterior.

Frontis



Reverso

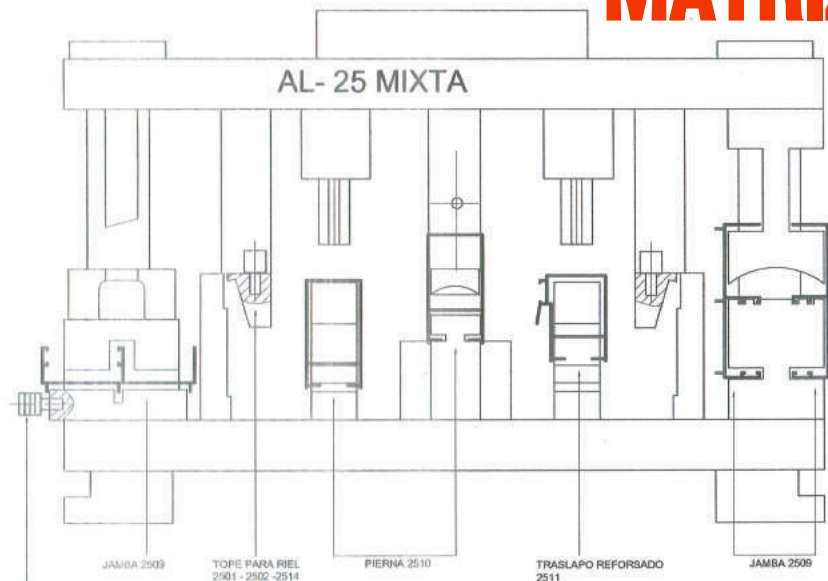


Uso exclusivo de Comercial Soluex SpA..

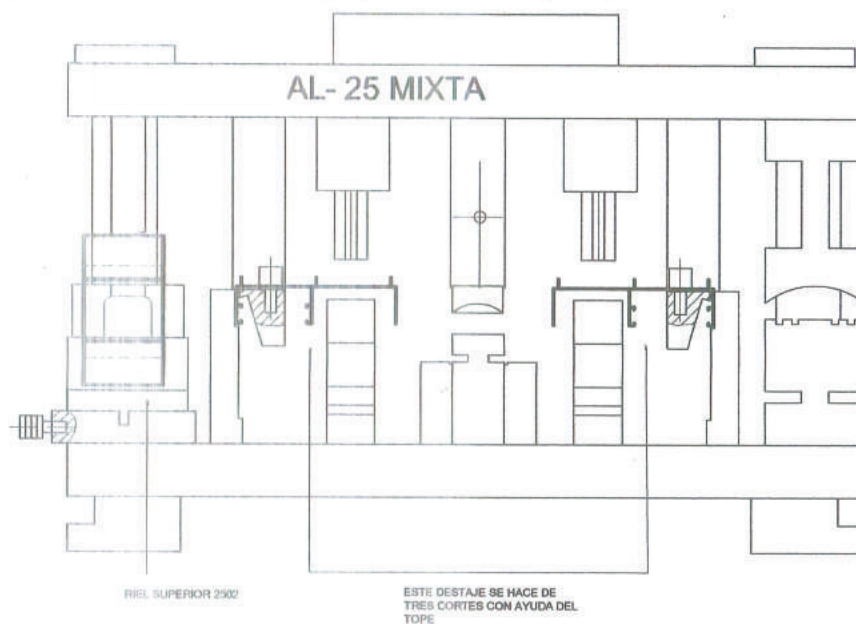




## MATRIZ AL 25



TOPE PARA PERFORACION DE RIEL 2501 - 2502 - 2514  
PARA PERFORACION DE RIEL 2514  
SACAR TOPE Y DESLIZAR EL RIEL  
HASTA EL FINAL



Es de absoluta responsabilidad del cliente utilizar, aplicar, destinar y emplear los productos y equipos adquiridos conforme a las instrucciones que se entregan y que están incorporadas en el producto y/o equipo que compró, sugeridos por el fabricante. Es deber servicio a la finalidad que persigue el cliente. Todo usuario debe efectuar pruebas y análisis completos para asegurar que los productos, equipos o servicios son seguros y adecuados para su uso final. Atendido que dichas pruebas, análisis y uso final que realiza el cliente no pueden ser controlados por Soluex, son de exclusiva responsabilidad del usuario y, por consiguiente, Soluex no será responsable de ninguna pérdida, daño o perjuicio ocasionado por el uso incorrecto o indebido o estén fuera de las instrucciones de los bienes, equipos o servicios adquiridos. Lo anterior en estricta concordancia con lo señalado en la parte final de la letra b) del artículo 3 de la ley 19.496 sobre Protección de los Derechos al Consumidor.

Fecha últimas revisiones : Noviembre 2014

Uso exclusivo de Comercial Soluex SpA.

Chile: Patricia Viñuela 485 C, Lampa, Santiago de Chile, Chile  
Perú: Parque Chicama 1471-1473, Victoria, Lima

• Contacto: +562 2656 9500  
• Contacto: +511 253 0356

• www.soluex.com  
• 1 de 2



## MATRIZ AL 5000

### Funciones de Matriz AL - 5000

-La matriz Serie AL-5000 es versátil, única en el mercado debido a que efectúa cortes a los perfiles de aluminio para fabricar ventanas izquierdas y derechas.


#### I.-Perfiles a destajar:

- Pierna y traslapo para insertar cabezal y zócalo.
- Perforación de rieles inferior y superior para la unión con jamba.
- Perforación y destaje en pierna y traslapo para guía plástica.
- Perforación bota agua solo en parte exterior.


#### II.-Recomendación para montaje de la Matriz:

La prensa debe estar con el embolo arriba.  
Ubicar la matriz dentro de la prensa.  
Bajar el tornillo de regulación que lleva el vástago hasta adosarlo con la matriz.  
Deslizar la matriz con toma para encajarla en el rebaje del tornillo regulador.  
Apretar los 02 pernos de la toma.  
Encajar las bridas y apretarlas (sostenedores de base de matriz).  
Lubricar matriz 2 veces por semana con aceite SAE 40  
Extraer la viruta periódicamente.

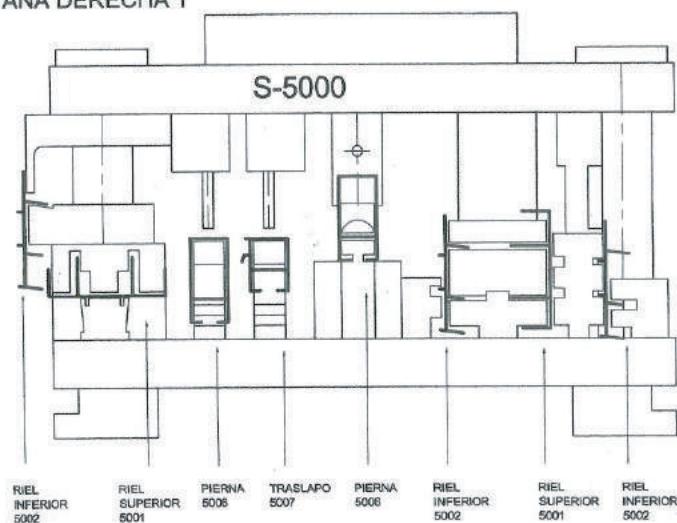
Frontis



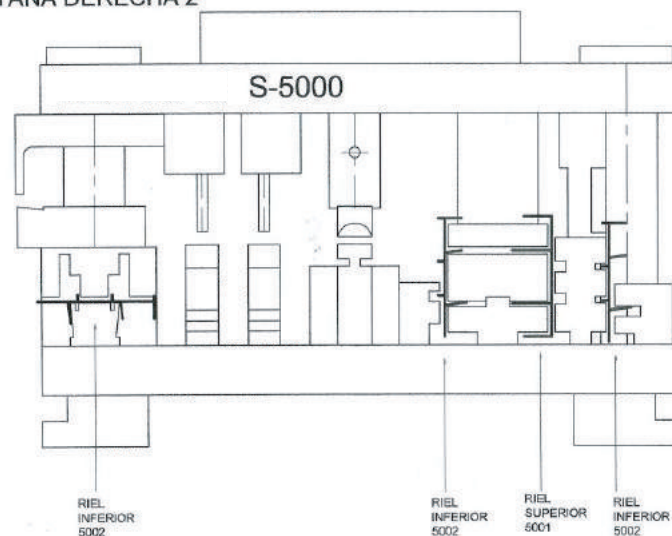
Reverso



#### VENTANA DERECHA 1



#### VENTANA DERECHA 2

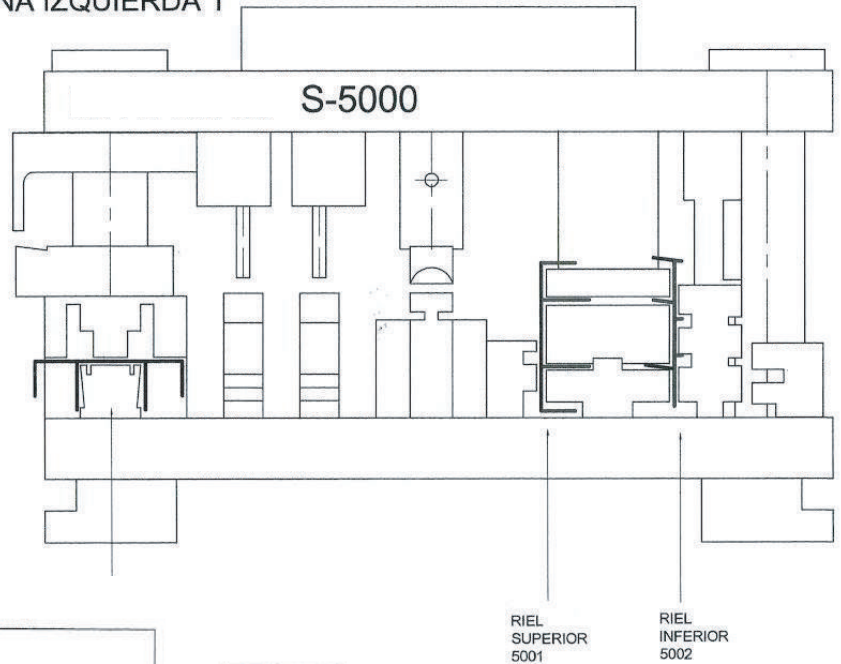


Uso exclusivo de Comercial Soluex SpA.

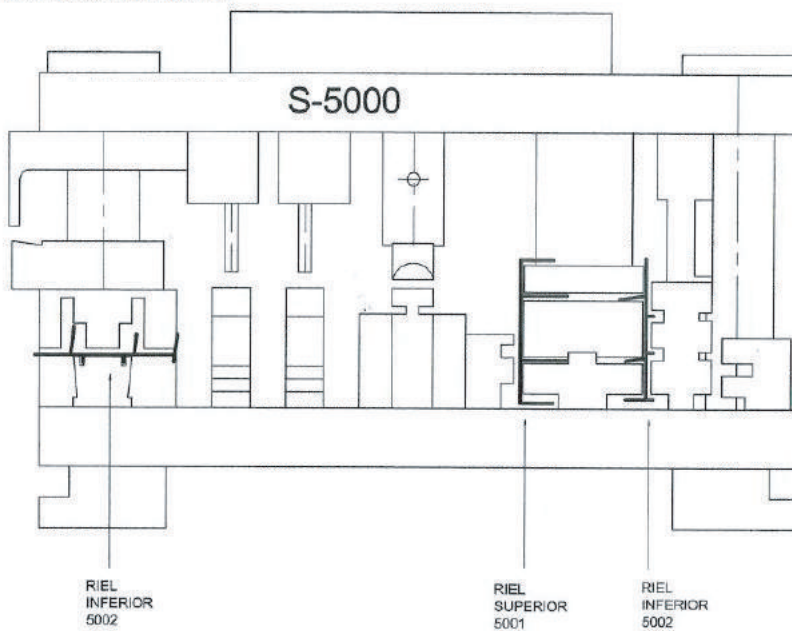


## MATRIZ L 5000

VENTANA IZQUIERDA 1



VENTANA IZQUIERDA 2



Es de absoluta responsabilidad del cliente utilizar, aplicar, destinar y emplear los productos y equipos adquiridos conforme a las instrucciones que se entregan y que están incorporadas en el producto y/o equipo que compró, sugeridos por el fabricante. Es deber servicio a la finalidad que persigue el cliente. Todo usuario debe efectuar pruebas y análisis completos para asegurar que los productos, equipos o servicios son seguros y adecuados para su uso final. Atendido que dichas pruebas, análisis y uso final que realiza el cliente no pueden ser controlados por Soluex, son de exclusiva responsabilidad del usuario y, por consiguiente, Soluex no será responsable de ninguna pérdida, daño o perjuicio ocasionado por el uso incorrecto o indebido o estén fuera de las instrucciones de los bienes, equipos o servicios adquiridos. Lo anterior en estricta concordancia con lo señalado en la parte final de la letra b) del artículo 3 de la ley 19.496 sobre Protección de los Derechos al Consumidor.

Fecha últimas revisiones : Noviembre 2014

Uso exclusivo de Comercial Soluex SpA.

Chile: Patricia Viñuela 485 C, Lampa, Santiago de Chile, Chile  
Perú: Parque Chicama 1471-1473, Victoria, Lima

Contacto: +562 2656 9500  
Contacto: +511 253 0356


www.soluex.com  
1 de 2



## PRENSA MANUAL PARA MATRICES

Código: 46.001.MAT.030

Evita tener un compresor, muy util en lugares donde no se puede hacer ruido.  
Construcción Sólida.




Es de absoluta responsabilidad del cliente utilizar, aplicar, destinar y emplear los productos y equipos adquiridos conforme a las instrucciones que se entregan y que están incorporadas en el producto y/o equipo que compró, sugeridos por el fabricante. Es deber servicio a la finalidad que persigue el cliente. Todo usuario debe efectuar pruebas y análisis completos para asegurar que los productos, equipos o servicios son seguros y adecuados para su uso final. Atendido que dichas pruebas, análisis y uso final que realiza el cliente no pueden ser controlados por Soluex, son de exclusiva responsabilidad del usuario y, por consiguiente, Soluex no será responsable de ninguna pérdida, daño o perjuicio ocasionado por el uso incorrecto o indebido o estén fuera de las instrucciones de los bienes, equipos o servicios adquiridos. Lo anterior en estricta concordancia con lo señalado en la parte final de la letra b) del artículo 3 de la ley 19.496 sobre Protección de los Derechos al Consumidor.



## **PRENSA NEUMÁTICA PARA MATRICES**

Código: 46.001.MAT.006

Accionamiento neumático mediante pedal, deja las dos manos libres del operario para poder manipular el perfil. Ejerce fuerza para la perforación y para soltar el perfil.



Es de absoluta responsabilidad del cliente utilizar, aplicar, destinar y emplear los productos y equipos adquiridos conforme a las instrucciones que se entregan y que están incorporadas en el producto y/o equipo que compró, sugeridos por el fabricante. Es deber servicio a la finalidad que persigue el cliente. Todo usuario debe efectuar pruebas y análisis completos para asegurar que los productos, equipos o servicios son seguros y adecuados para su uso final. Atendido que dichas pruebas, análisis y uso final que realiza el cliente no pueden ser controlados por Soluex, son de exclusiva responsabilidad del usuario y, por consiguiente, Soluex no será responsable de ninguna pérdida, daño o perjuicio ocasionado por el uso incorrecto o indebido o estén fuera de las instrucciones de los bienes, equipos o servicios adquiridos. Lo anterior en estricta concordancia con lo señalado en la parte final de la letra b) del artículo 3 de la ley 19.496 sobre Protección de los Derechos al Consumidor.

Descripción Producto

## EQUIPO BICOMPONENTE RGM

Marca – Modelo	»»	RGM / RG 2200 COLD /
Procedencia	»»	TURQUIA



### Las diferencias:

- Construcción Sólida
- Duraderas y resistentes sellos para alta presión
- La facilidad de cambiar la relación de mezcla
- Sistema de By-pass

### Especificaciones generales

- El material utilizado: polisulfuro, silicona.
- Tasas de dosificación regulable desde 1/5 a 1/15
- Control de seguridad cuando no hay material
- Sistema de alerta por presión excesiva sistema.
- Teflón con resistencia a la corrosión química y a alta presión.
- Calefactor en componente A
- Grupo de Mezcla especialmente diseñado de fácil limpieza
- Sistema de By-pass para evitar la el curado en el mezclador

1. **Condición de venta :** Transferencia previo a la prestación del servicio o entrega del producto
2. Los repuestos tienen una garantía de 3 meses
3. Los fungibles e insumos no tienen garantía una vez utilizados
4. La garantía del Servicio Técnico es de 36 hrs de trabajo efectivo de la máquina en producción.
5. La Visita de Evaluación puede conducir a la solución del problema técnico. En caso que MAQUITEC tenga que realizar un Presupuesto adicional por servicio y repuestos, se descontará el valor de la primera Visita de Evaluación, en el caso que se apruebe la Cotización por parte del cliente.

**6. Tarifario de Servicios:**

Servicio Técnico / Visita Evaluación	3 H 1 T	Ch\$ 130,000
Hora adicional Servicio	1 H 1 T	Ch\$ 31,000
Servicio Técnico	1 D (8H) 1 T	Ch\$ 260,000

**7. Costos de Traslado**

Dentro de la Región Metropolitana		Ch\$ 0
Fuera RM y hasta 150km		Ch\$ 80,000
Traslado 151km y hasta 350km		Ch\$ 120,000
Sobre 350km Pasaje Aéreo a comprar por el cliente		
Costo Día Viaje Técnico	1 T	Ch\$ 130,000
Alojamiento	1 T de ser necesario	Ch\$ 65,000

**Contacto Servicio Técnico**

 [info@maquitec.net](mailto:info@maquitec.net)

Maquitec SpA.

 Carlota Guzmán 1298  
Complejo El Montijo, Renca

 +562 26569500

 [www.soluex.com](http://www.soluex.com)